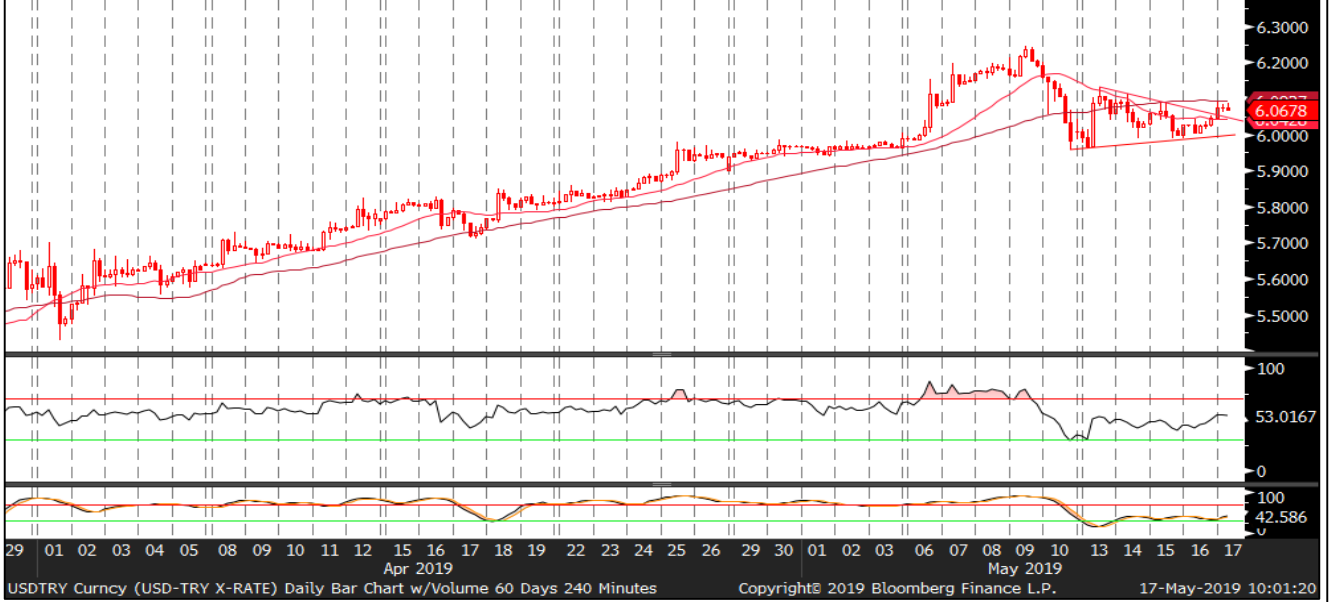
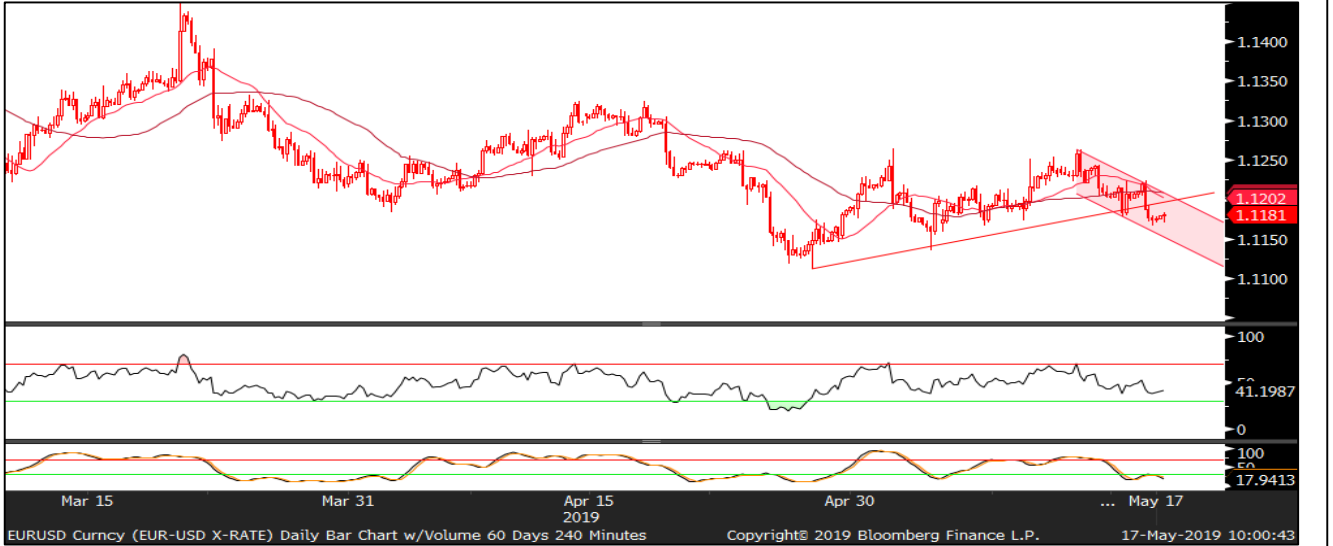




**USD/TRY:** Haftanın son işlem gününde Yuan öncülüğünde Gelişmekte Olan Ülke para birimleri baskı altında. Çin'in şimdilik ABD ile ticaret görüşmelerini sürdürmeye niyetli olmadığına yönelik haberler, Çin varlıklarını baskılarken; Yuan son altı ayın en düşüğünde. Dün 6,05'in hafif altında kapatan Dolar / TL ise bu hafta oluşturduğu üçgenin üst bandını yukarı kırmış durumda. Şu aşamada, 6,05 desteğinin üzerinde kalındıkça yükseliş eğilimi devam edebilir. Kurun 6,0950 direncini kırması durumunda da yükseliş eğilimi ivme kazanabilir ve ilk etapta 6,1320 hedef olabilir. Olası geri çekilmelerde 6,05 desteğinin altında 6,0 seviyesi hedef olabilir. Öte yandan, dün ABD'den gelen iyi veriler sonrasında Dolar endeksi (DXY) %0,3 yükseliş kaydederken, bu sabah yatay. Ancak, mevcut risk ortamında kısa vadeli düşüş trendini de kıran DXY direnci durabilir ki bu da kur üzerinde yukarı yönlü riskleri artırabilir.

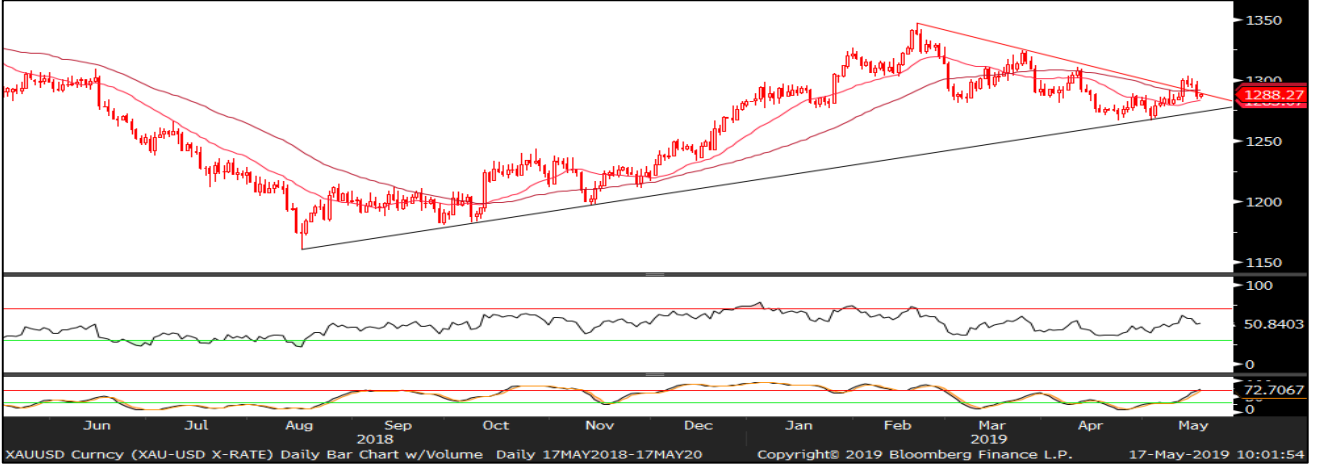


**EUR/USD:** Dün ABD'de ikincil öneme sahip verilerin güçlü gelmesi Dolar'ı destekledi. Dolar'a gelen taleple birlikte parite günü %0,2 oranında kayıpla 1,1180 seviyesinden kapattı. Bu sabah ise parite dünkü kapanış seviyesine yakın seyrediyor. Teknik olarak baktığımızda, kısa vadeli yükseliş trendini kıran parite 1,1210 direncinin altında kaldıkça 1,1150 desteğine kadar gerileyebilir. Başta ticaret gerilimi olmak üzere İtalya bütçe konusu, Brexit gibi konu başlıklarının gündemi meşgul ettiği ortamda, bugün TSi 12'de Euro Bölgesi'nde nisan ayına ilişkin TÜFE verileri ve TSi 17'de ise ABD'de mayıs ayına ilişkin Michigan Üniversitesi Güven Endeksi takip edilecektir.





**XAUUSD:** Dün Dolar'daki yükselişle birlikte değerli maden baskı altında kaldı ve günü %0,8 oranında kayıpla 1.286,7 seviyesinden kapattı. Bu sabah ise dünkü kapanış seviyesine yakın seyreden değerli madende yukarıda 1.290/92 direnç bölgesi, aşağıda ise 1.283 desteği önemli gözükmemekte. Dünkü sert satışların ardından düşüş trendinin de altına sarkan değerli maden söz konusu direnç bölgesinin altında kalarak 1.283 desteğini kırma denemeleri yapabilir. Bu seviyenin altında bir sonraki destek de 1.277 seviyesinde. Diğer yandan, 1.301 seviyesi ise ana direnç olarak izlenebilir.





**Uyarı Notu:** Burada yer alan yatırım bilgi, yorum ve tavsiyeleri yatırım danışmanlığı kapsamında değildir. Yatırım danışmanlığı hizmeti; aracı kurumlar, portföy yönetim şirketleri, mevduat kabul etmeyen bankalar ile müşteri arasında imzalanacak yatırım danışmanlığı sözleşmesi çerçevesinde sunulmaktadır. Burada yer alan yorum ve tavsiyeler, yorum ve tavsiyede bulunanların kişisel görüşlerine dayanmaktadır. Bu görüşler mali durumunuz ile risk ve getiri tercihlerinize uygun olmayabilir. Bu nedenle, sadece burada yer alan bilgilere dayanılarak yatırım kararı verilmesi beklentilerinize uygun sonuçlar doğurmayabilir.

## ZİRAAT YATIRIM MENKUL DEĞERLER A.Ş.

### Araştırma

e-mail: [arastirma@ziraatyatirim.com.tr](mailto:arastirma@ziraatyatirim.com.tr)

**Genel Müdürlük Pazarlama**

**Levent Mah. Gonca Sokağı No.22 (Emlak Pasajı) Kat.1 34330 Beşiktaş İSTANBUL**

+90 212 339 8080 / [info@ziraatyatirim.com.tr](mailto:info@ziraatyatirim.com.tr)

### Aracılık Hizmetleri Servisi

**0 850 22 22 979 / 44 44 979**

**Yurt çapındaki tüm T.C. Ziraat  
Bankası A.Ş. Şubeleri**