









## ZİRAAT YATIRIM MENKUL DEĞERLER A.Ş.'NİN GÖREV ALDIĞI PAY HALKA ARZLARI







Logo	Şirket	Halka Arz Tarihi	Halka Arz Büyüklüğü (TL)	Ziraat Yatırım'ın Üstlendiği Rol
	<b>VANET GIDA SANAYİ İÇ VE DIŞ TİCARET A.Ş.</b>	05-06/03/1998	337.500	Konsorsiyum Üyesi (Bakiyeyi Yüklenim)
	<b>TÜRKİYE İŞ BANKASI A.Ş.</b>	04-06/05/1998	161.953.544	Konsorsiyum Üyesi (En İyi Gayret Aracılığı)
	<b>SERVE KIRTASIYE SANAYİ VE TİCARET A.Ş.</b>	13-14/08/1998	420.000	Konsorsiyum Üyesi (En İyi Gayret Aracılığı)
	<b>İŞ GAYRİMENKUL YATIRIM ORTAKLIĞI A.Ş.</b>	01-03/12/1999	29.400.000	Konsorsiyum Üyesi (Bakiyeyi Yüklenim)
<b>YAZICILAR</b>	<b>YAZICILAR HOLDİNG A.Ş.</b>	10-11/02/2000	67.654.657	Konsorsiyum Üyesi (Bakiyeyi Yüklenim)
	<b>ANADOLU HAYAT EMEKLİLİK A.Ş.</b>	17-18/02/2000	39.000.000	Konsorsiyum Üyesi (Bakiyeyi Yüklenim)
	<b>İŞ FİNANSAL KİRALAMA A.Ş.</b>	21-22/03/2000	8.750.000	Konsorsiyum Üyesi (Bakiyeyi Yüklenim)
	<b>EGS HOLDİNG A.Ş.</b>	23-24/03/2000	57.500.000	Konsorsiyum Eş Lideri (Bakiyeyi Yüklenim)
	<b>SODA SANAYİİ A.Ş.</b>	13-14/04/2000	22.759.200	Konsorsiyum Üyesi (Bakiyeyi Yüklenim)
	<b>SINAİ YATIRIM VE KREDİ BANKASI A.Ş.</b>	25-26/05/2000	13.950.000	Konsorsiyum Üyesi (Bakiyeyi Yüklenim)
	<b>DENTAŞ AMBALAJ VE KAĞIT SANAYİ A.Ş.</b>	31-05/01-06/2000	7.000.000	Konsorsiyum Üyesi (Bakiyeyi Yüklenim)
	<b>AYEN ENERJİ A.Ş.</b>	28-30/06/2000	31.920.000	Konsorsiyum Üyesi (Bakiyeyi Yüklenim)
	<b>MENDERES TEKSTİL SANAYİ VE TİCARET A.Ş.</b>	20-21/07/2000	5.250.000	Konsorsiyum Üyesi (Bakiyeyi Yüklenim)
	<b>SANKO PAZARLAMA İTHALAT İHRACAT A.Ş.</b>	28-29/09/2000	46.000.000	Konsorsiyum Üyesi (Bakiyeyi Yüklenim)
	<b>EGS FİNANSAL KİRALAMA A.Ş.</b>	09-10/09/2000	6.500.000	Konsorsiyum Üyesi (Bakiyeyi Yüklenim)
	<b>ALKİM KAĞIT SANAYİ VE TİCARET A.Ş.</b>	26-27/10/2000	9.380.000	Konsorsiyum Üyesi (Bakiyeyi Yüklenim)

Logo	Şirket	Halka Arz Tarihi	Halka Arz Büyüklüğü (TL)	Ziraat Yatırım'ın Üstlendiği Rol
	<b>PETROL OFİSİ A.Ş.</b>	13-15/03/2002	225.000.000	Konsorsiyum Üyesi (En İyi Gayret Aracılığı)
	<b>FENERBAHÇE FUTBOL A.Ş.</b>	12-16/03/2004	39.375.000	Konsorsiyum Üyesi (En İyi Gayret Aracılığı)
	<b>TÜRK TRAKTÖR VE ZİRAAT MAKİNELERİ A.Ş.</b>	27-28-05/2004	93.983.707	Konsorsiyum Üyesi (Bakiyeyi Yüklenim)
	<b>İNDEKS BİLGİSAYAR SİSTEMLERİ MÜHENDİSLİK SANAYİ VE TİCARET A.Ş.</b>	17-18/06/2004	12.150.000	Konsorsiyum Üyesi (En İyi Gayret Aracılığı)
	<b>DENİZBANK A.Ş.</b>	23-24/09/2004	208.437.500	Konsorsiyum Üyesi (En İyi Gayret Aracılığı)
	<b>AFM ULUSLARARASI FİLM PRODÜKSİYON TİCARET VE SANAYİ A.Ş.</b>	12-13/10/2004	26.013.123	Konsorsiyum Üyesi (En İyi Gayret Aracılığı)
	<b>TÜRK HAVA YOLLARI A.O.</b>	01-03/12/2004	280.743.750	Konsorsiyum Üyesi (En İyi Gayret Aracılığı)
	<b>DOW JONES İSTANBUL 20 A TİPİ BORSA YATIRIM FONU</b>	10-11/01/2005	-	Konsorsiyum Üyesi (En İyi Gayret Aracılığı)
	<b>TRABZONSPOR SPOR TİF YATIRIM VE FUTBOL İŞLETMECİLİĞİ TİCARET A.Ş.</b>	06-08/04/2005	32.812.500	Konsorsiyum Üyesi (En İyi Gayret Aracılığı)
	<b>PETKİM PETROKİMYA HOLDİNG A.Ş.</b>	13-15/04/2005	385.451.250	Konsorsiyum Üyesi (En İyi Gayret Aracılığı)
	<b>BİM BİRLEŞİK MAĞAZALAR A.Ş.</b>	06-08/07/2005	290.222.891	Konsorsiyum Eş Lideri (En İyi Gayret Aracılığı)
	<b>TÜRKİYE VAKIFLAR BANKASI T.A.O.</b>	09-11/11/2005	1.738.800.000	Konsorsiyum Üyesi (En İyi Gayret Aracılığı)
	<b>VESTEL BEYAZ EŞYA SANAYİ VE TİCARET A.Ş.</b>	11-12/04/2006	191.360.000	Konsorsiyum Üyesi (En İyi Gayret Aracılığı)
	<b>ASYA KATILIM BANKASI A.Ş.</b>	03-05/05/2006	241.500.000	Konsorsiyum Üyesi (En İyi Gayret Aracılığı)
	<b>TÜRK HAVA YOLLARI A.O. (SPO)</b>	16-18/05/2006	316.968.750	Konsorsiyum Üyesi (Bakiyeyi Yüklenim)
	<b>GOLDIST - ALTIN BORSA YATIRIM FONU</b>	21-22/09/2006	14.450.000	Konsorsiyum Üyesi (En İyi Gayret Aracılığı)

Logo	Şirket	Halka Arz Tarihi	Halka Arz Büyüklüğü (TL)	Ziraat Yatırım'ın Üstlendiği Rol
	<b>TÜRKİYE HALK BANKASI A.Ş.</b>	2-4/05/2007	2.498.002.048	Konsorsiyum Üyesi (En İyi Gayret Aracılığı)
	<b>ALBARAKA TÜRK KATILIM BANKASI A.Ş.</b>	20-22/06/2007	227.322.073	Konsorsiyum Üyesi (Bakiyeyi Yüklenim)
	<b>TEKFEN HOLDİNG A.Ş.</b>	14-16/11/2007	583.604.760	Konsorsiyum Üyesi (Bakiyeyi Yüklenim)
	<b>TÜRK TELEKOMÜNİKASYON A.Ş.</b>	7-9/05/2008	2.367.574.648	Konsorsiyum Üyesi (En İyi Gayret Aracılığı)
	<b>KOZA ALTIN İŞLETMELERİ A.Ş.</b>	3-5/02/2010	662.400.000	Konsorsiyum Üyesi (Bakiyeyi Yüklenim)
	<b>TSKB GAYRİMENKUL YATIRIM ORTAKLIĞI A.Ş.</b>	1-2/04/2010	60.375.000	Konsorsiyum Üyesi (Bakiyeyi Yüklenim)
	<b>AKFEN HOLDİNG A.Ş.</b>	5-7/05/2010	100.000.000	Konsorsiyum Üyesi (Bakiyeyi Yüklenim)
	<b>AKSA ENERJİ ÜRETİM A.Ş.</b>	13-14/05/2010	154.840.000	Konsorsiyum Üyesi (Bakiyeyi Yüklenim)
	<b>İHLAS GAZETECİLİK A.Ş.</b>	3-4/06/2010	43.560.000	Konsorsiyum Üyesi (Bakiyeyi Yüklenim)
	<b>ANEL ELEKTRİK PROJE TAAHHÜT VE TİCARET A.Ş.</b>	9-11/06/2010	97.520.000	Konsorsiyum Üyesi (En İyi Gayret Aracılığı)
	<b>REYSAS GAYRİMENKUL YATIRIM ORTAKLIĞI A.Ş.</b>	1-2/07/2010	65.500.000	Konsorsiyum Üyesi (Bakiyeyi Yüklenim)
	<b>MARTI GAYRİMENKUL YATIRIM ORTAKLIĞI A.Ş.</b>	16-17/09/2010	76.680.000	Konsorsiyum Üyesi (En İyi Gayret Aracılığı)
	<b>TORUNLAR GAYRİMENKUL YATIRIM ORTAKLIĞI A.Ş.</b>	13-15/10/2010	411.376.477	Konsorsiyum Üyesi (Bakiyeyi Yüklenim)
	<b>İHLAS YAYIN HOLDİNG A.Ş.</b>	25-26/10/2010	74.750.000	Konsorsiyum Üyesi (En İyi Gayret Aracılığı)
	<b>KATMERCİLER ARAÇ ÜSTÜ EKİPMAN SANAYİ VE TİCARET A.Ş.</b>	3-5/11/2010	18.000.000	Konsorsiyum Üyesi (En İyi Gayret Aracılığı)
	<b>UYUM GIDA VE İHTİYAÇ MADDELERİ SANAYİ VE TİCARET A.Ş.</b>	9-10/11/2010	52.500.000	Konsorsiyum Üyesi (En İyi Gayret Aracılığı)
	<b>EMLAK KONUT GAYRİMENKUL YATIRIM ORTAKLIĞI A.Ş.</b>	23-24/11/2010	1.062.500.000	Konsorsiyum Üyesi (En İyi Gayret Aracılığı)

Logo	Şirket	Halka Arz Tarihi	Halka Arz Büyüklüğü (TL)	Ziraat Yatırım'ın Üstlendiği Rol
	<b>KİLER ALIŞVERİŞ HİZMETLERİ GIDA SANAYİ VE TİCARET A.Ş.</b>	20-21/01/2011	123.177.300	Konsorsiyum Üyesi (En İyi Gayret Aracılığı)
	<b>BİZİM TOPTAN SATIŞ MAĞAZALARI A.Ş.</b>	27-28/01/2011	400.000.000	Konsorsiyum Üyesi (Bakiyeyi Yüklenim)
	<b>BİMEKS BİLGİ İŞLEM VE DIŞ TİCARET A.Ş.</b>	7-8/04/2011	85.500.000	Konsorsiyum Üyesi (En İyi Gayret Aracılığı)
	<b>KİLER GAYRİMENKUL YATIRIM ORTAKLIĞI A.Ş.</b>	13-15/04/2011	184.143.750	Konsorsiyum Üyesi (En İyi Gayret Aracılığı)
	<b>AKFEN GAYRİMENKUL YATIRIM ORTAKLIĞI A.Ş.</b>	5-6/05/2011	123.387.900	Konsorsiyum Üyesi (En İyi Gayret Aracılığı)
	<b>BİLİCİ YATIRIM SANAYİ VE TİCARET A.Ş.</b>	9-10-11/05/2011	26.802.036	Konsorsiyum Üyesi (En İyi Gayret Aracılığı)
	<b>YAPRAK SÜT VE BESİ ÇİFTLİKLERİ SANAYİ VE TİCARET A.Ş.</b>	9-10/05/2011	11.100.000	Lider Aracı Kurum (Borsada Satış)
	<b>ATAÇ İNŞAAT VE SANAYİ A.Ş.</b>	2-3/06/2011	29.533.013	Konsorsiyum Üyesi (En İyi Gayret Aracılığı)
	<b>ADESE ALIŞVERİŞ MERKEZLERİ TİCARET A.Ş.</b>	25-26-27/10/2011	68.333.292	Konsorsiyum Üyesi (En İyi Gayret Aracılığı)
	<b>ÖZAK GAYRİMENKUL YATIRIM ORTAKLIĞI A.Ş.</b>	8-9-10/02/2012	98.125.000	Konsorsiyum Üyesi (En İyi Gayret Aracılığı)
	<b>TEKNOSA İÇ VE DIŞ TİCARET A.Ş.</b>	9-10-11/05/2012	98.037.500	Konsorsiyum Üyesi (Bakiyeyi Yüklenim)
	<b>POLİSAN HOLDİNG A.Ş.</b>	16-17-18/05/2012	44.437.500	Konsorsiyum Üyesi (En İyi Gayret Aracılığı)
	<b>TGS DIŞ TİCARET A.Ş.</b>	30-31/05/2012	14.000.000	Konsorsiyum Üyesi (En İyi Gayret Aracılığı)
	<b>KARAKAŞ ATLANTİS KIYMETLİ MADENLER KUYUMCULUK TELEKOM. SANAYİ VE TİCARET A.Ş.</b>	24-25-26/07/2012	41.875.000	Konsorsiyum Üyesi (En İyi Gayret Aracılığı)
	<b>TÜRKİYE HALK BANKASI A.Ş. (SPO)</b>	14-15-16/11/2012	4.514.900.000	Konsorsiyum Üyesi (En İyi Gayret Aracılığı)
	<b>TÜMOSAN MOTOR VE TRAKTÖR SANAYİ A.Ş.</b>	28-29-30/11/2012	120.000.000	Konsorsiyum Üyesi (En İyi Gayret Aracılığı)
	<b>HALK GAYRİMENKUL YATIRIM ORTAKLIĞI A.Ş.</b>	13-14-15/02/2013	250.425.000	Konsorsiyum Eş Lideri (Bakiyeyi Yüklenim)

Logo	Şirket	Halka Arz Tarihi	Halka Arz Büyüklüğü (TL)	Ziraat Yatırım'ın Üstlendiği Rol
	<b>SERVET GAYRİMENKUL YATIRIM ORTAKLIĞI A.Ş.</b>	16-17/04/2013	35.490.000	Konsorsiyum Üyesi (En İyi Gayret Aracılığı)
	<b>PEGASUS HAVA TAŞIMACILIĞI A.Ş.</b>	18-19/04/2013	649.409.600	Konsorsiyum Üyesi (En İyi Gayret Aracılığı)
	<b>ROYAL HALI İPLİK TEKSTİL MOBİLYA SANAYİ VE TİCARET A.Ş.</b>	24-25-26/04/2013	76.762.500	Konsorsiyum Üyesi (En İyi Gayret Aracılığı)
	<b>ODAŞ ELEKTRİK ÜRETİM SANAYİ TİCARET A.Ş.</b>	13-14/05/2013	60.000.000	Konsorsiyum Üyesi (En İyi Gayret Aracılığı)
	<b>PANORA GAYRİMENKUL YATIRIM ORTAKLIĞI A.Ş.</b>	15-16-17/05/2013	102.225.000	Konsorsiyum Üyesi (En İyi Gayret Aracılığı)
	<b>AKYÜREK TÜKETİM ÜRÜNLERİ PAZARLAMA DAĞITIM VE TİCARET A.Ş.</b>	30-31/05/2013	42.900.000	Konsorsiyum Üyesi (En İyi Gayret Aracılığı)
	<b>EMLAK KONUT GAYRİMENKUL YATIRIM ORTAKLIĞI A.Ş. (SPO)</b>	6-7-8/11/2013	1.300.000.000	Konsorsiyum Eş Lideri (En İyi Gayret Aracılığı)
	<b>LİDER FAKTORİNG A.Ş.</b>	12-13/06/2014	4.500.000	Konsorsiyum Üyesi (En İyi Gayret Aracılığı)
	<b>AVİVASA EMEKLİLİK VE HAYAT A.Ş.</b>	5-6-7/11/2014	7.037.348	Konsorsiyum Üyesi (En İyi Gayret Aracılığı)
	<b>ULUSOY ELEKTRİK İMALAT TAAHHÜT VE TİCARET A.Ş.</b>	13-14/11/2014	12.000.000	Konsorsiyum Üyesi (En İyi Gayret Aracılığı)
	<b>ÇUHADAROĞLU METAL SANAYİ VE PAZARLAMA A.Ş.</b>	10-11-12/02/2016	18.500.000	Konsorsiyum Üyesi (En İyi Gayret Aracılığı)
	<b>MİSTRAL GAYRİMENKUL YATIRIM ORTAKLIĞI A.Ş.</b>	12-13/01/2017	9.750.000	Konsorsiyum Üyesi (En İyi Gayret Aracılığı)
	<b>T.C. BAŞBAKANLIK TOPLU KONUT İDARESİ BAŞKANLIĞI (PARK MAVERA III PROJESİ)</b>	29-30-31/03/2017	3.370.410	Konsorsiyum Üyesi (En İyi Gayret Aracılığı)
	<b>MAVİ GİYİM SANAYİ VE TİCARET A.Ş.</b>	08-09/06/2017	1.174.388.050	Konsorsiyum Üyesi (En İyi Gayret Aracılığı)
	<b>TRABZON LİMAN İŞLETMELERİ A.Ş.</b>	18-19/01/2018	97.650.000	Konsorsiyum Üyesi (En İyi Gayret Aracılığı)

Logo	Şirket	Halka Arz Tarihi	Halka Arz Büyüklüğü (TL)	Ziraat Yatırım'ın Üstlendiği Rol
	<b>ENERJİSA ENERJİ A.Ş.</b>	1-2/02/2018	1.476.336.200	Konsorsiyum Üyesi (En İyi Gayret Aracılığı)
	<b>MLP SAĞLIK HİZMETLERİ A.Ş.</b>	1-6/02/2018	1.383.833.327	Konsorsiyum Üyesi (En İyi Gayret Aracılığı)
	<b>PEKER GAYRİMENKUL YATIRIM ORTAKLIĞI A.Ş.</b>	15-16/02/2018	52.800.000	Konsorsiyum Üyesi (En İyi Gayret Aracılığı)
	<b>ŞOK MARKETLER TİCARET A.Ş.</b>	8-11/05/2018	2.294.250.000	Konsorsiyum Üyesi (En İyi Gayret Aracılığı)
	<b>ASELSAN ELEKTRONİK SANAYİ VE TİCARET A.Ş.</b>	31/05-01/06/2018	2.989.000.000	Konsorsiyum Lideri (En İyi Gayret Aracılığı)
	<b>YÜKSELEN ÇELİK A.Ş.</b>	7-8/11/2019	69.174.000	Konsorsiyum Üyesi (En İyi Gayret Aracılığı)